


Вежбање 1. „Нахранимо коку“

Требаће вам жути или браон пластелин и кока-играчка. Припремите унапред куглице пластелина пречника 5–7 мм – то ће бити зрнца жита. Заједно распоредите зрнца по трави, а затим нека их дете притисне прстом.


**Наша вредна кока
По трави се шеће.
Тражи зрна жита
Да их у кљун меће.**



Погледај: ово је једна пољана и на њој расте зелена трава. На њу је дошла кока и каже: „Кокодак! Гладна сам!“ Кокошка највише воли зрна жита. И зато она тражи и тражи зрневље свуда по пољани, али зрневља нигде нема.

Хајде да нахранимо коку, да јој дамо мало укусних зрна жита! Ево једног зрна! Ево још једног!


Кока је покљуцала све зрневље па каже: „Кокодак! Хвала ти лепо... (име вашег детета)! Баш је укусно ово зрневље!“

Поље за рад вашег детета 




Вежбање 2. „Слаткиши на тањиру“

За ово вежбање требаће вам жути, наранџасти и црвени пластелин, и две-три гумене играчке које ће имати улогу гостију. Припремите унапред бомбоне од пластелина (пречника 1 цм). Заједно са дететом поређајте бомбоне на тањир, а дете нека их само притисне прстом.



**Позвали смо госте
Да се лепо дружимо.
Слаткишима другаре
Ми ћемо да служимо.**

Поље за рад вашег детета 

Погледај: ово је тањир. Тањир је округло. (Дететовом ручицом пређите по ивици тањира, да дете схвати шта значи „округло“.) Тањир је леп и бео и на њему нема ничега.

Хајде да у тањир ставимо слаткише за наше госте! Погледај – жути слаткиш, наранџасти, црвени. Хајде да направимо много слаткиша! Јао, што су испали лепи ови слаткиши! Сигурно су врло укусни.

Ох, ево и гостију.

– Куц, куц, куц!

– Ко је?

– То сам ја, куца. Ав-ав!

– Здраво, куцо! Изволи, уђи! Послужи се слаткишима!

– Њам! Како је укусно!

