

Сања Кондић • Лидија Голић • Наташа Цветковић

Наставни листови уз

БУКВАР 1

за први разред основне школе



Садржај:

Школски прибор.....	6
Свако има свој дом.....	7
Играм се.....	8
Мој рођендан.....	9
На излету.....	10
Стиже јесен.....	11

ШТАМПАНА СЛОВА

Слова Аа, Мм, Ии, Тт.....	12
Слова Оо, Сс, Ее, Шш.....	14
Провери своје знање – слова А, М, И, Т, О, С, Е, Ш.....	16
Слова Рр, Бб, Уу, Јј.....	18
Слова Нн, Њњ, Гг, Пп.....	20
Провери своје знање – слова Р, Б, У, Ј, Н, Њ, Г, П.....	22
Слова Дд, Цц, Лл, Љљ.....	24
Слова Зз, Вв, Кк, Жж.....	26
Провери своје знање – слова Д, Ц, Л, Љ, З, В, К, Ж.....	28
Слова Фф, Хх, Ћћ, Ђђ, Џџ, Чч.....	30
Провери своје знање.....	32

ПИСАНА СЛОВА

Слова Аа, Мм, Ии, Шш.....	34
Слова Јј, Уу, Оо, Сс.....	36
Слова Лл, Љљ, Рр, Вв.....	38
Слова Ее, Зз, Гг, Пп, Тт.....	40
Провери своје знање.....	42
Слова Нн, Њњ, Хх, Фф.....	44
Слова Кк, Жж, Бб, Дд.....	46
Слова Ћћ, Ђђ, Цц, Чч, Џџ.....	48
Провери своје знање.....	50

■ Разигране стране	52
■ Додатак	65


ВОДИЧ КРОЗ НАСТАВНИ ЛИСТ



ГОВОРНА ВЕЖБА



ЧИТАМО И УЧИМО



ПИШЕМО



РЕШАВАМО



ЦРТАМО И БОЈИМО



СЛОЖИ И ЗАЛЕПИ



ПОГЛЕДАЈ



НЕПОЗНАТЕ РЕЧИ

Школски прибор



Направи распоред часова помоћу налепница које се налазе у прилогу на 67. страни.

РАСПОРЕД ЧАСОВА					
	ПОНЕДЕЉАК	УТОРАК	СРЕДА	ЧЕТВРТАК	ПЕТАК
1.					
2.					
3.					
4.					
5.					




Повежи парове линијом.



Свако има свој дом



Подебљај линије и украси кућу.



Покушај да направиш кућу од папира према упутству које се налази у прилогу на 65. страни.

Играм се




Пронађи и заокружи десет разлика.



Мој рођендан



Спој тачкице. Доврши како је започето.
Доцртај, украси и обој илустрацију.



Попуни позивницу.

Позивница за рођендан

за _____

од _____

Аа, Мм, Ии, Тт



Обој поља са словима одговарајућом бојом.

А
а
М
м
И
и
Т
т



Упиши слова која недостају.

С			
Ж		Б	
		Ш	
	у		о



Реши ребус.



___ Ш ___
(Решење: Миша)



Заокружи слике предмета и бића чији назив почиње гласом **Т**, а прецртај слике чији назив почиње гласом **М**.

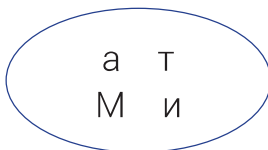


Пронађи речи и заокружи их.
Мима, тим, мама, Мома

А	М	И	М	А
С	О	Т	И	М
Р	М	А	М	А
О	А	С	О	Р



Од датих слова састави реч.



Препиши реченице и нацртај илустрације.
Ако знаш, илустрације замени речима.

Мима има  .

Мита има  .

Рр, Бб, Уу, Јј



Изговори реч и обој звездицу која се налази на местима где се чују гласови Р ■, Ј ■, У ■, Б ■ бојом.



У речима допиши слова која недостају.



шато__

б__ __ н__ __

к__ __шка

__ о__ ган



Прочитај и препиши реченице.


Шири се мирис бора.

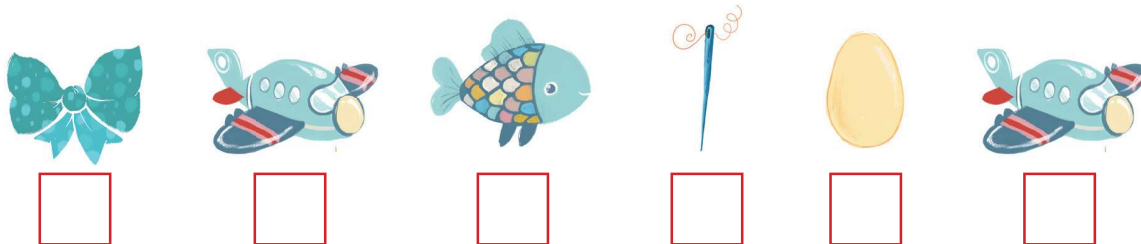
И шума мирише.

Мириси маме Уроша.



Упиши у квадрат испод илустрације почетно слово и открићеш имена.
 Напиши добијена имена.







Откриј реч у љубичастим пољима и напиши их малим словима.

Ш	Н	С	А
И	Т	О	М
Ј	Е	У	Р
М	К	Л	В

А	У	Т	Г
Ј	Е	С	Р
Ж	Н	Т	Д
Б	О	И	Ц

М	Е	Т	М
В	С	О	Ш
Р	П	И	У
Г	Ј	К	А

Провери своје знање Р, Б, У, Ј, Н, Њ, Г, П

1. Прочитај реч и нацртај појам који она означава.

сир

гитара

марама



бубањ

прстен



2. Допуни речи словима која недостају.



__ШТ__



__а__




си__е__



б__р__



__ен__



__е__о

3. Из облака изабери одговарајућу реч и напиши је на линији.

_____ Горан носи рибу.

Његош има _____ .

_____ је Тањин.

Перса меси _____.



4. Прочитај. Повежи са илустрацијом. Препиши реченице.

Пера оре њиву.

Пас Боби њуши.

Небојша пише песме.



5. Од датих речи састави реченице. Напиши их правилно.

има торбу Ања пруге на

и су Урош брегу на Немања

А а, М м, И и, Ш ш



Дате речи напиши писаним словима.

мама

Маша

миш

Миша

шиша



У облацима се крију имена. Пронађи их и напиши писаним словима.

М ш а и

Ш м и а

и М а м

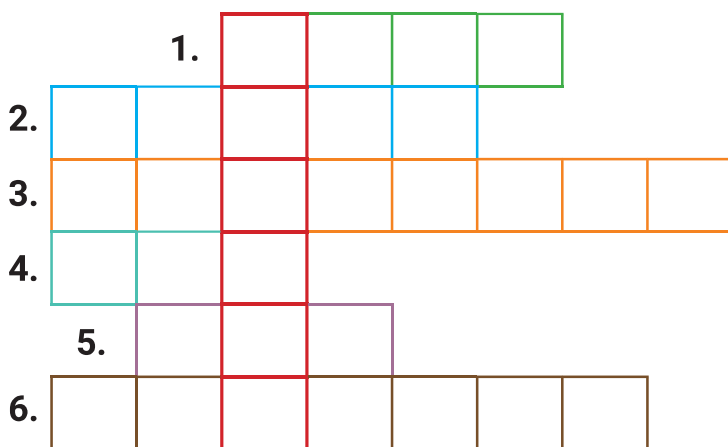
ш а М а



Реши укрштеницу.

1. На тарту се ставља...
2. Бака прави пекмез од...
3. Од кише нас штити...
4. Слику стављамо у...
5. Од млека се прави...
6. Спорт који тренира кошаркаш је...

Решење укрштенице напиши писаним словима.





Препиши реченице писаним словима и нацртај илустрације.
Ако знаш, илустрације замени речима.

Мама има .



Миша има .



Маша има .



Шима има .





Маша је направила Снешка Белића од три велике грудве снега.
На главу му је ставила плави лонац на ком су четири беле туфне.
Нос му је шаргарепа, а очи два зелена дугмета.
Око врата му је ставила жути шал.



а)



б)



в)



Заокружи слово испод слике која потпуно одговара опису Машиног Снешка Белића.

Н н, Њ њ, Х х, Ф ф



Повежи речи са њеним почетним словом.

нос фенер хулахой
фрула слон
 ф н њ х њива



Прочитај и одговори на питање. Одговор напиши писаним словима.

Хелена и Фиона шију луткама машну и хаљину. Хелена није шила хаљину.

Шта је шила Хелена, а шта Фиона?



Раздвој речи усправним цртама и исправи грешке црвеном оловком.

Софијаифрилийсунањиви.

Немањасањанестимашнумињу.

Ханасвирафрулуифлаути.



Флаша је плућала морем.

Сања и Невена су пришле
и узеле флашу.

У флаши се налазило писмо.

Писмо је за Немању.

Немања, ти си нешташан.

Твоја Хана.



Препиши реченицу из које сазнајеш за кога је писмо.

К к, Ж ж, Ђ ђ, Д д



На слово, на слово.... напиши називе животиња, имена људи, предмета и биљака писаним словима.

	Име	Предмет	Животиња	Биљка
К				
Ж				
Б				
Д				



У речима слова **к**, **ж**, **б** и **д** нису на свом месту. Напиши речи правилно писаним словима.

жожошка дрбо кважа




Спој сваку реченицу са одговарајућим знаком.

Жика је добар друг

Да ли можеш да ми додаш књигу

Божана, ухвати лопту



Препиши узвичну реченицу писаним словима.



Дударавка је освојила три
пехара. Жутим, бордо и белм.

У једном од њих живи добри
дух Хуби-ду. Он никада није
у белом пехару, али не
живи ни у жутом пехару.

Дударавка зато са собом увек
носи бордо пехар.



У ком пехару Хуби-ду живи? Заокружи слова испред тачног одговора.

Одговор напиши писаним словима.

а) жутом _____

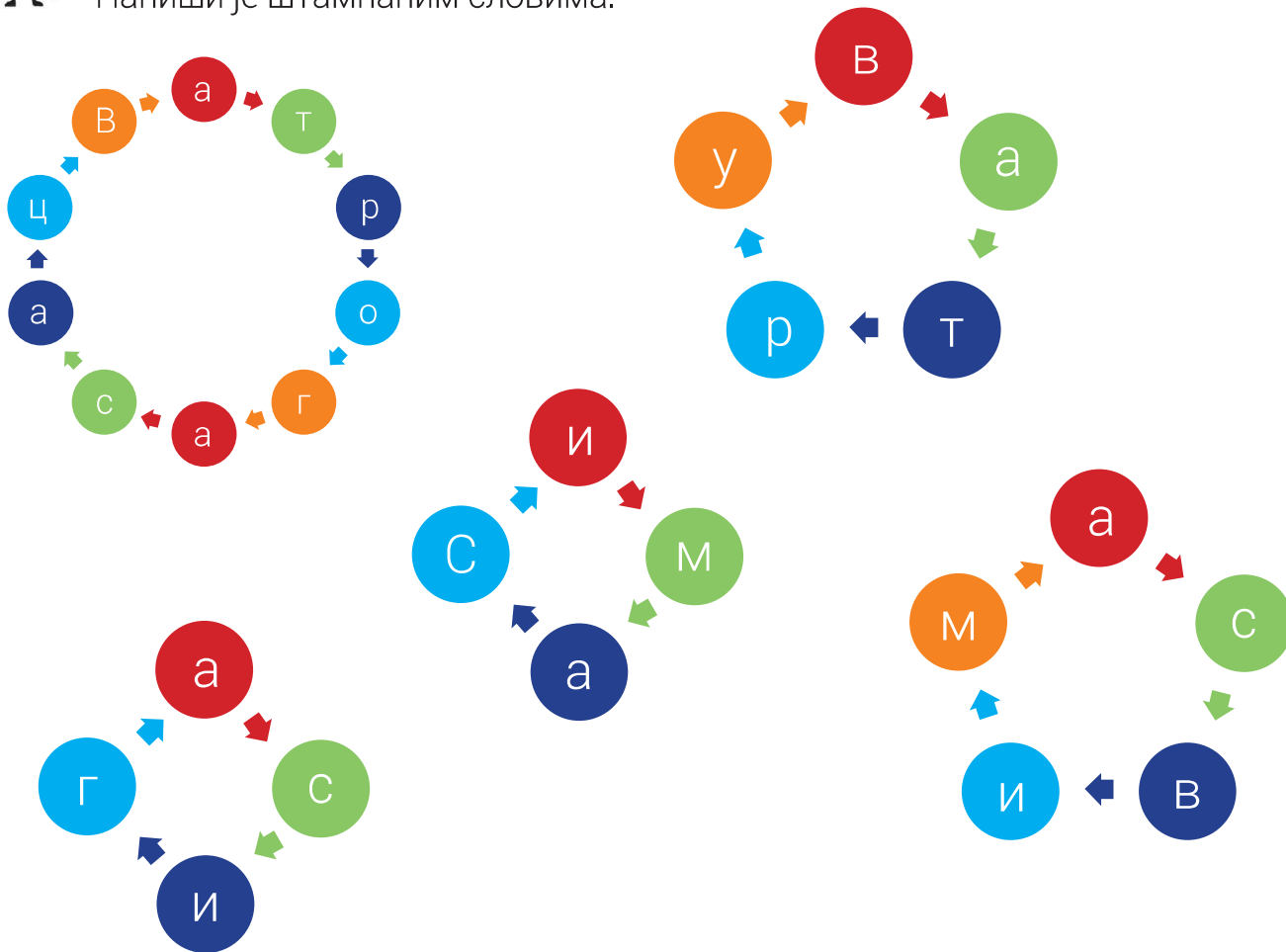
б) белом _____

в) бордо _____

Разигране стране

























У сваком кругу се крије по једна реч. Откриј речи и састави реченицу.
Напиши је штампаним словима.





























На основу реченице смисли причу. Напиши је у свесци.



									
А	Б	В	Г	Д	Ђ	Е	Ж	З	И
									
Ј	К	Л	Љ	М	Н	Њ	О	П	Р
									
С	Т	Ђ	У	Ф	Х	Ц	Ч	Џ	Ш

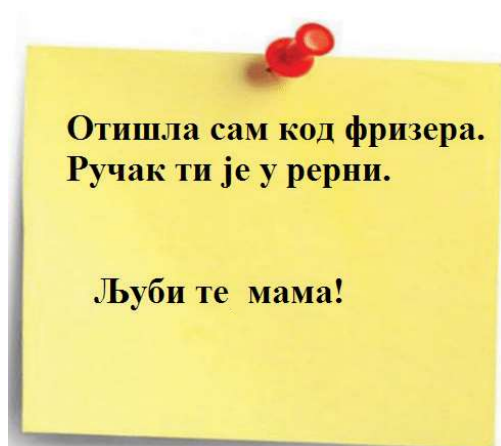


Испод сваке илустрације напиши одговарајуће слово.
Слова речи крију. Откриј шта пише и добићеш једну народну пословицу.


						
						
						
						
						



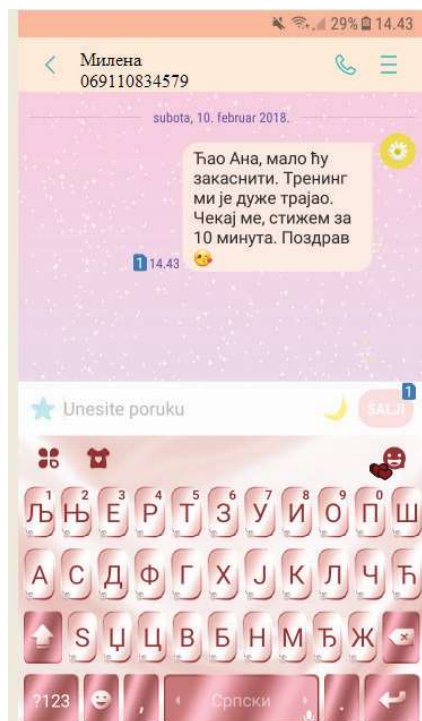
Постоји више врста порука. Можеш их написати и послати на више начина:
Овако пишеш писане поруке.



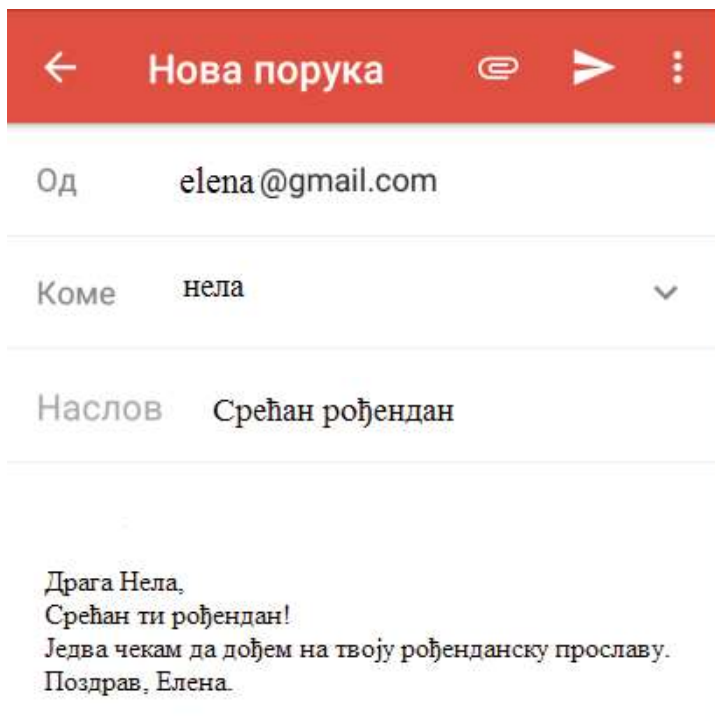
Напиши и ти неке поруке.



СМС – порука коју шаљеш мобилним телефоном.



Имејл – порука коју можеш послати телефоном или преко рачунара.

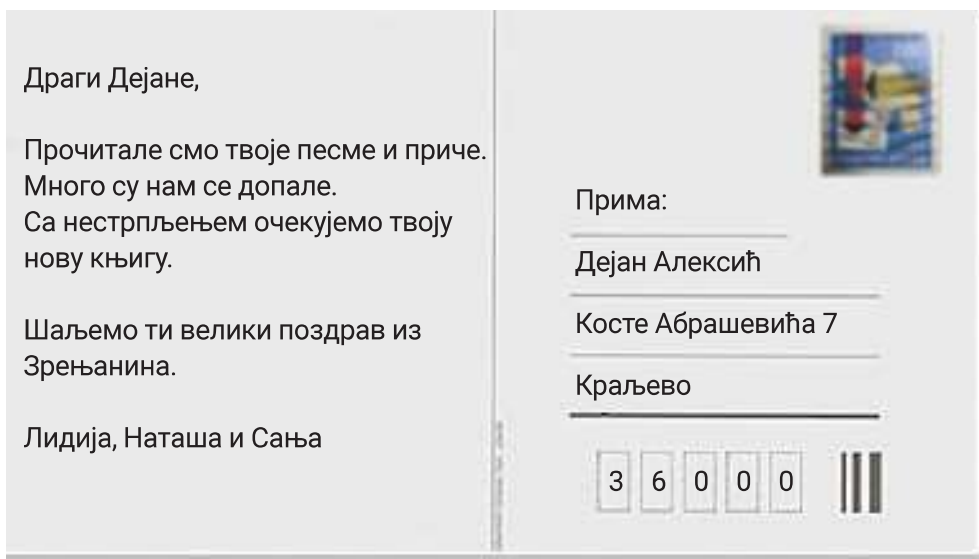




Разгледница треба да садржи:
име и презиме онога коме је упућена,
тачну адресу: улица и број, место и поштански број,
кратак и јасан садржај.



Прочитај разгледницу.



Напиши другу или другарици разгледницу поштујући правила.





А

Алава ала стала на Авалу. Ала је гладна, а **храна јој слово А**. Када ала буде нестала, остаће

лив _ д _ , т _ р _ б _ ,

ст _ р _ кућ _ , _ л _ т

Авај, таква је ала – оде без „хвала“.



На линијама упиши слово које је ала појела.

И

Ишла три слова И на излет. Изненада, избише пред њих три слова Х. Истог часа сви чили заиграше. Интересантно је замислити како то изгледа. ХИ-ХИ-ХИ – истински изузетно.



А сада пробај ти да напишеш испред слова Х слово И.




____ , ____ , ____ баш ти је неки стих.

Т

Једном тако слово Т тумарало по труби. А у труби тама. Таман толика да Т тапка у месту. Тада талентовани трубач дуну и труба затрешта. Тешко теби тетураво Т! Трипут Т тупну о тло. Тутните том Т титулу за тоталну трапавост!



Слову Т смо тутнули титулу за _____



М

Једном се један мали морски рак сакрио иза слова М. Маштовито. Мада, не знамо шта је после било. Кад мали морски РАК стане иза М, настане МРАК.



Реши ребус.



О и С

Отишло једно О код доктора. Озбиљно је оболело од пробушености. Доктор погледа кроз О, отприлике као кроз окно.

„Овај твој отвор очигледно одувек постоји“, објасни доца.

„О, је ли то опасно?“

„О, опусти се. Обично је то тако код слова О, ако је слово добро, односно здраво.“

О потом охрабрено оде од доктора.

Истом стручњаку сутрадан свратило и С.

Сасвим се савило од страве.

„Јесам ли ја слово О којем недостаје део?“

„Ти си слово С. Сасвим си савршено“, свечаним гласом срочи специјалиста.

Симпатично С се осмехну.

После су се срели С и О. Остало смислите сами.

Све ово није само неслана шала. Уосталом, сретну ли се С и О – добијемо _____.

Е и Ш

Једне среде Е се шетало неким селом.

Наједном, сретне друго Е које је лешкарило полеђушке испод крушке. Шта има шаљивије од сцене кад се Е на леђа окрене, као шашаво штене? Шта! – шапну Ш. Зар за мене шушкати да сам штене? Е, којешта!



На илустрацији пронађи скривена слова и заокружи их.



Ј и У

Ујна је ушла ујутру у кујну. „Јуху-ху!“, узвикну ујак. Доручку се радује. Ујна саветује ују да укључи и музику, песму да чују, док доручкују.

Ујна воли да прави торте, колаче и слана јела. Често користи кувар „Слаткиши и пецива“.



Ово је садржај књиге „Слаткиши и пецива“. Прочитај га, а затим одговори на питања.



СЛАНА ПЕЦИВА И ПИТЕ

Кифлице са сиром и шунком	5
Штанглице са сусамом	7
Пита са млевеним месом.....	10

СИТНИ КОЛАЧИ

Ванилице	13
Мињони.....	15
Мафини	20

ТОРТЕ

Плазма-торта	25
Линцер-торта.....	27
Добош-торта.....	30

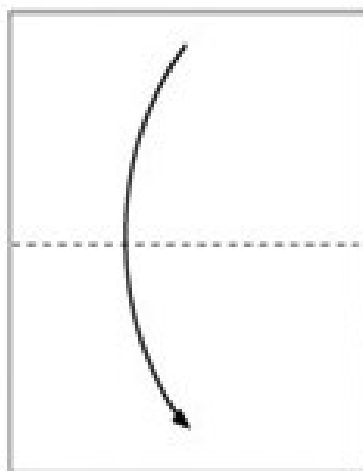


Ако ујна жели да направи мафине, у ком делу књиге ће пронаћи рецепт? Заокружи слово испред тачног одговора.

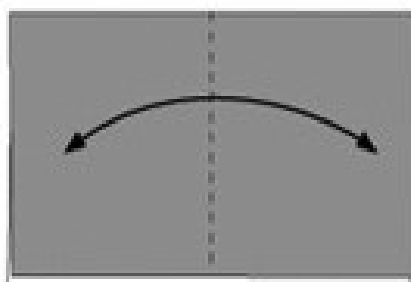
а) Слаткиши и пецива б) Ситни колачи в) Торте г) Слана пецива и пите

Рецепт за штанглице са сусамом налази се на ____страни.

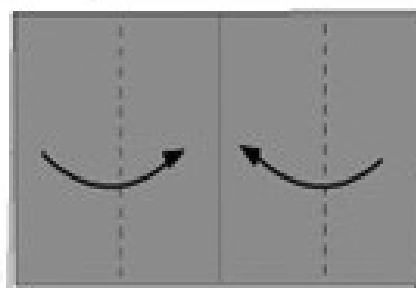
Упутство за израду куће од папира.
Техника израде – оригами.
Материјал – лист правоугаоног папира.



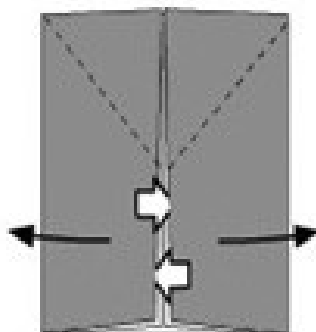
1 Пресавити на пола.



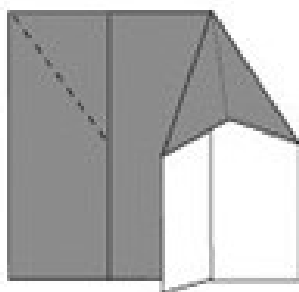
2 Пресавити на пола и отворити.



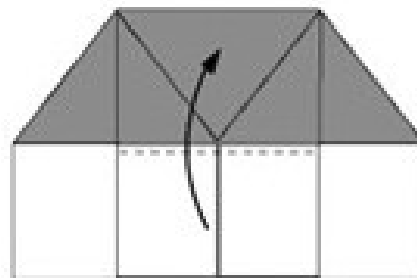
3 Пресавити до централне линије.



4 Отворити џепове.



5 Поравнати.



6 Пресавити по испрекиданој линији.