

Марија Јовановић · Марија Микић

ИГРАМО СЕ МАТЕМАТИКЕ

Радни листови за децу узраста од 4 до 5 година



Радни листови намењени су деци узраста од 4 до 5 година, а њихов садржај односи се на усвајање почетних математичких појмова. Како деца овог узраста уче пре свега кроз игру и непосредно искуство, препорука аутора је да се ови радни листови користе као додатно средство за заједничко учење и игру деце и одраслих. Коришћени су многобројни примери из свакодневног живота који су деци блиски. Задаци су разноврсни и омогућавају да деца на занимљив начин усвајају прве математичке појмове. Деца ће имати прилику да се на забаван начин, уз интересантне илустрације, упознају са просторним релацијама, геометријским облицима; сазнаће шта је део, а шта целина, научиће да препознају цифре и да броје до 5. Радни листови обилују разноврсним и деци интересантним типовима задатака, као што су лепљење, бојење, повезивање, допуњавање, решавање лавирината, уочавање разлика, спајање тачкица и слично. Иако се садржаји односе на усвајање почетних математичких појмова, истовремено су повезани са упознавањем окружења, као и развојем говора, у циљу подстицања развоја различитих аспеката личности детета.

Надамо се да ће ови радни листови бити од користи васпитачима као додатно дидактичко средство које може употпунити њихов рад, да ће родитељима омогућити дружење и квалитетно провођење времена са својом децом, и пре свега, да ће деци омогућити да кроз игру усвоје почетне математичке појмове.

На крају радних листова налази се игра којом ће деца на занимљив начин систематизовати знања из ове области.

ВОДИЧ

Због лакшег сналажења и разумевања шта се од тебе очекује у одређеном задатку, поред сваког задатка се налази одговарајућа иконица.



Помоћ одраслих ти је потребна у свим задацима, у смислу читања или додатног објашњења, а ова ознака је употребљена у задацима у којима је помоћ посебно наглашена.



У задатку се од тебе очекује да нешто нацрташ, прецрташ, заокружиш, спојиш или обојиш.



У задатку се од тебе очекује да одговориш на постављено питање, да нешто кажеш или испричаш.



У задатку се од тебе очекује да залепиш налепницу из прилога на одговарајуће место.


САДРЖАЈ

Дугине боје.....	6	Слика од геометријских облика.....	34
Просторна оријентација.....	7	Део – целина.....	35
Распоређивање предмета.....	8	Део – целина.....	36
Правимо предмете.....	9	Део – целина.....	37
На.....	10	Скуп.....	38
У.....	11	Скуп.....	39
Горе – доле.....	12	Пчеле и мрави.....	40
Горе – доле.....	13	Скуп.....	41
Горе – доле.....	14	Број један.....	42
Испред – иза.....	15	Лав, жирафа и зебра.....	43
Испред, између, иза.....	16	У зоолошком врту.....	44
Бојимо.....	17	Број два.....	45
Велико – мало.....	18	Кока и патка.....	46
Велико – мало.....	19	Бројеви 1 и 2.....	47
Велико – мало.....	20	Парови.....	48
Дугачко – кратко.....	21	Број три.....	49
Дугачко – кратко.....	22	У парку.....	50
Високо – ниско.....	23	Бројеви 1, 2 и 3.....	51
Високо – ниско.....	24	Број четири.....	52
Високо – ниско.....	25	Број четири.....	53
Праве и криве линије.....	26	Број четири.....	54
Праве и криве линије.....	27	Број пет.....	55
Праве и криве линије.....	28	Гужва у саобраћају.....	56
Круг.....	29	Бројеви.....	57
Троугао.....	30	Бројеви.....	58
Квадрат.....	31	Скривени број.....	59
Круг, троугао и квадрат.....	32	Пронађи разлику.....	60
На ливади.....	33	Украси бројеве.....	61

ДУГИНЕ БОЈЕ








ОБОЈ ДУГУ КАО У ПРИМЕРУ.



ПРОСТОРНА ОРИЈЕНТАЦИЈА

КАЖИ ГДЕ СЕ НАЛАЗИ КУЦА НА СВАКОМ ОД ЦРТЕЖА.



РАСПОРЕЂИВАЊЕ ПРЕДМЕТА



ЖИР

„СТИГЛА ЈЕСЕН,
САЗРЕЛИ СУ ЖИР И КЕСТЕН.
ПОКУПИМО КЕСТЕЊЕ
ДА ПРАВИМО ОГРЛИЦЕ.
ПОКУПИМО ЖИРЕВЕ
ДА ПРАВИМО ФИГУРИЦЕ.“



КЕСТЕН



ЗАЛЕПИ НАЛЕПНИЦУ ЈЕДНОГ ЖИРА И ЈЕДНОГ КЕСТЕНА У ОДГОВАРАЈУЋЕ ПОСУДЕ.





НАСТАВИ НИЗ. ЗАЛЕПИ ШТА НЕДОСТАЈЕ.


ГОРЕ – ДОЛЕ



ЗАОКРУЖИ ЈАБУКЕ КОЈЕ СУ ГОРЕ.





ЗАЛЕПИ СУНЦЕ ГОРЕ. ЗАЛЕПИ БУБАМАРУ ДОЛЕ.




ИСПРЕД – ИЗА

ЗАОКРУЖИ ПИЛИЋЕ КОЈИ СУ
ИСПРЕД КОКОШКЕ КАО ШТО
ЈЕ ПРИКАЗАНО У ПРИМЕРУ.



ОБОЈ ПСА КОЈИ ЈЕ ИЗА
КУЋИЦЕ КАО ШТО ЈЕ
ПРИКАЗАНО У ПРИМЕРУ.



ПРАВЕ И КРИВЕ ЛИНИЈЕ


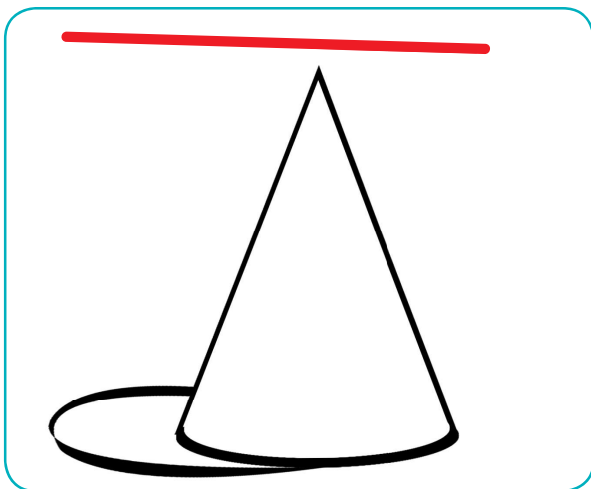


УКРАСИ ТОРТУ. ЗЕЛЕНОМ БОЈОМ ПОДЕБЉАЈ КРИВЕ ЛИНИЈЕ, А ПЛАВОМ БОЈОМ ПОДЕБЉАЈ ПРАВЕ ЛИНИЈЕ.



УКРАСИ РОЂЕНДАНСКУ КАПУ ПРАВИМ ЛИНИЈАМА ЦРВЕНЕ БОЈЕ.

УКРАСИ РОЂЕНДАНСКУ КАПУ КРИВИМ ЛИНИЈАМА ЖУТЕ БОЈЕ.



ПРАВЕ И КРИВЕ ЛИНИЈЕ




ЗАОКРУЖИ ДЕЦУ КОЈА ПИЈУ СОК ПОМОЋУ ПРАВИХ СЛАМЧИЦА.



КРУГ, ТРОУГАО И КВАДРАТ




ПРОНАЂИ НА СЛИЦИ КРУГОВЕ, КВАДРАТЕ И ТРОУГЛОВЕ.
ОБОЈ ИХ КАО ШТО ЈЕ ПРИКАЗАНО:



НА ЛИВАДИ


ОБОЈ СЛИКУ НА СЛЕДЕЋИ НАЧИН.





СЛИКА ОД ГЕОМЕТРИЈСКИХ ОБЛИКА



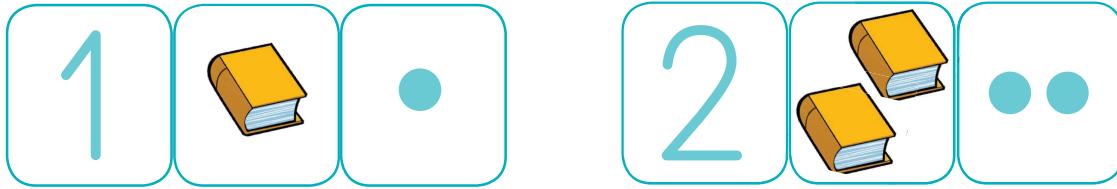
ЗАЛЕПИ НАЛЕПНИЦЕ НА ОДГОВАРАЈУЋЕ МЕСТО.



ЗАЛЕПИ ДЕЛОВЕ КОЈИ НЕДОСТАЈУ.



БРОЈЕВИ 1 И 2



ПРЕБРОЈ ЖИВОТИЊЕ. ПОВЕЖИ ИХ ЛИНИЈОМ СА ОДГОВАРАЈУЋИМ БРОЈЕМ КАО ШТО ЈЕ ПОКАЗАНО.









A large rectangular area containing various cartoon animals. In the center, there are two boxes: the top one contains the number '1' and the bottom one contains the number '2'. A red line starts from the number '1' box and points to a pair of cows. The animals are: two cows (one white with brown spots, one brown), one horse, two yellow chicks, one pink pig, another pink pig, two ducks, one rooster, one white goat, one brown bull, and three white sheep.




ПАРОВИ



ПРОНАЂИ И СПОЈ ПАРОВЕ КАО ШТО ЈЕ ЗАПОЧЕТО.


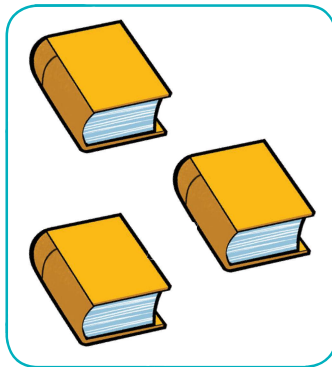


ЗАЛЕПИ НАЛЕПНИЦЕ НА ОДГОВАРАЈУЋА МЕСТА.




БРОЈ ТРИ

ПОВЕЖИ ТАЧКИЦЕ И НАПИСАЋЕШ БРОЈ ТРИ.



ОБОЈ БАЛОНЕ НА КОЈИМА ЈЕ НАПИСАН БРОЈ ТРИ.

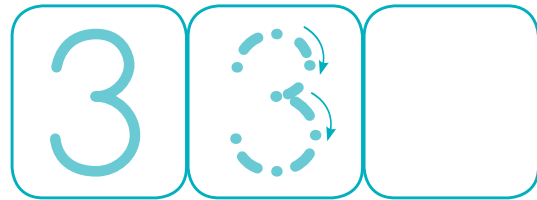
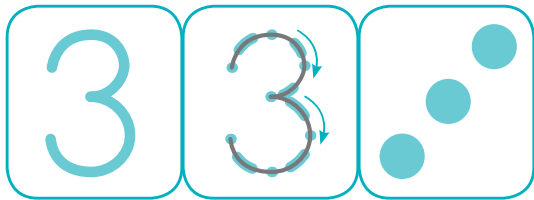




У ПАРКУ

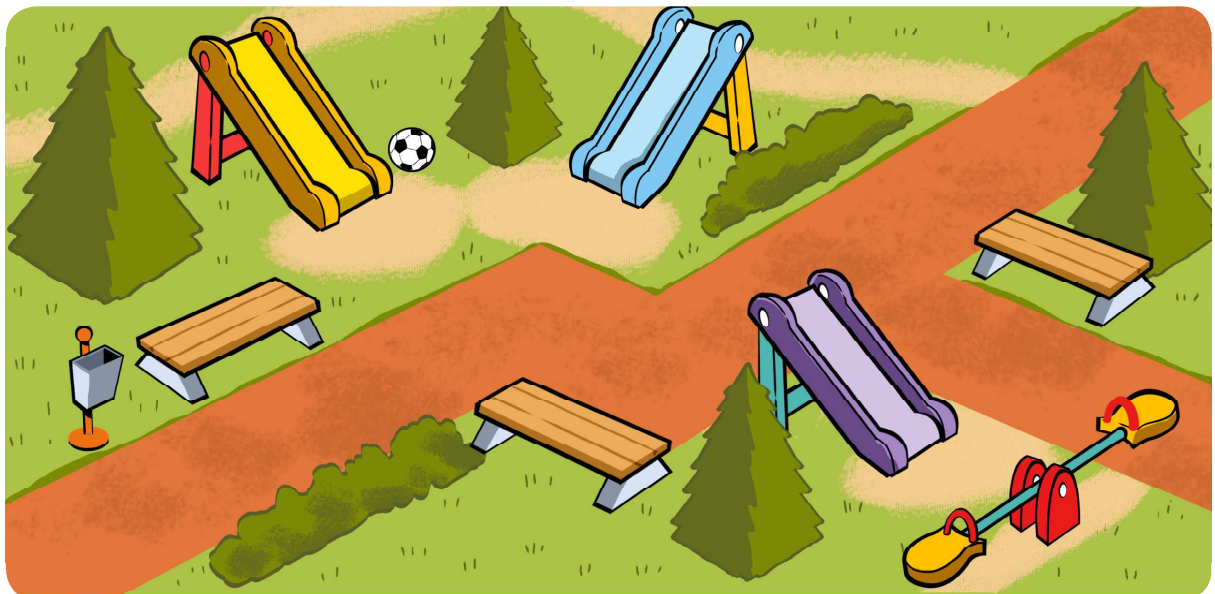
„У ПАРКУ ЈЕ ТРОЈЕ ДЕЦЕ.
ЉУЉАШКЕ СУ ТРИ.
САД ЈЕ ДЕЦИ ЗАБАВНО-
ЉУЉАЈУ СЕ СВИ.“



СПОЈ ТАЧКИЦЕ И НАПИСАЋЕШ БРОЈ ТРИ.
ЗАЛЕПИ ТАЧКИЦЕ У ПРАЗНО ПОЉЕ.

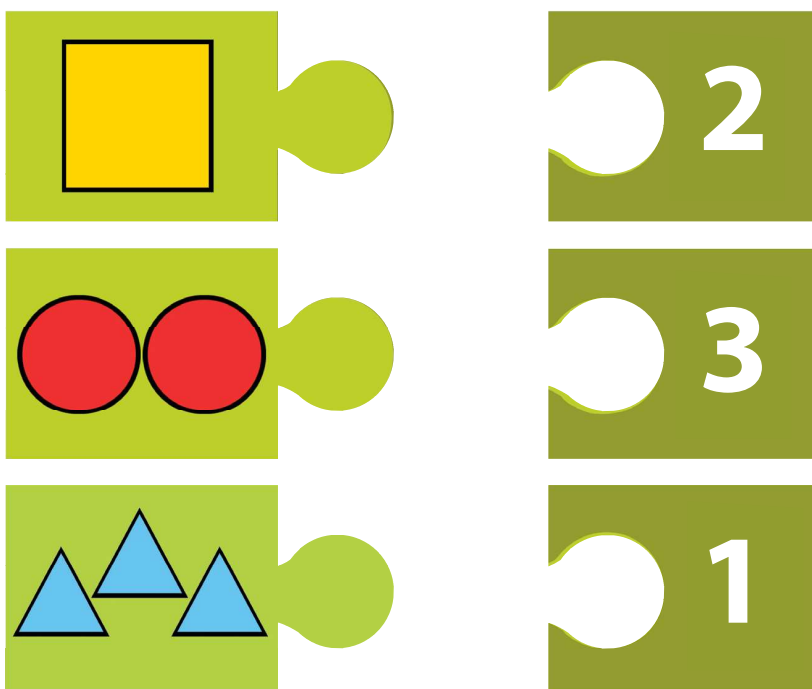
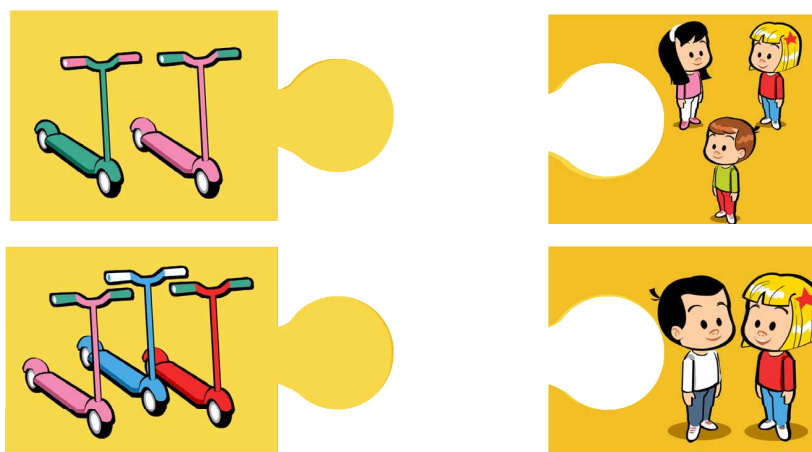
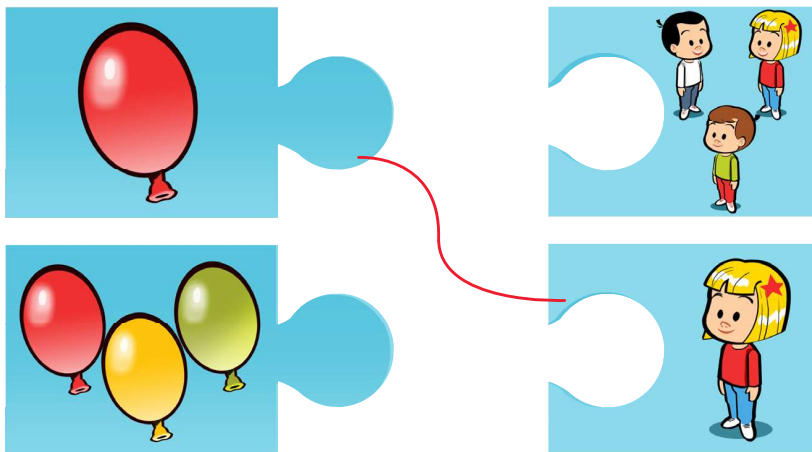


ЗАОКРУЖИ ТРИ КЛУПЕ.
ЗАОКРУЖИ ТРИ ЈЕЛКЕ.




БРОЈЕВИ 1, 2 И 3

ПОВЕЖИ ОДГОВАРАЈУЋЕ ДЕЛОВЕ СЛАГАЛИЦЕ, КАО ШТО ЈЕ ПОКАЗАНО.

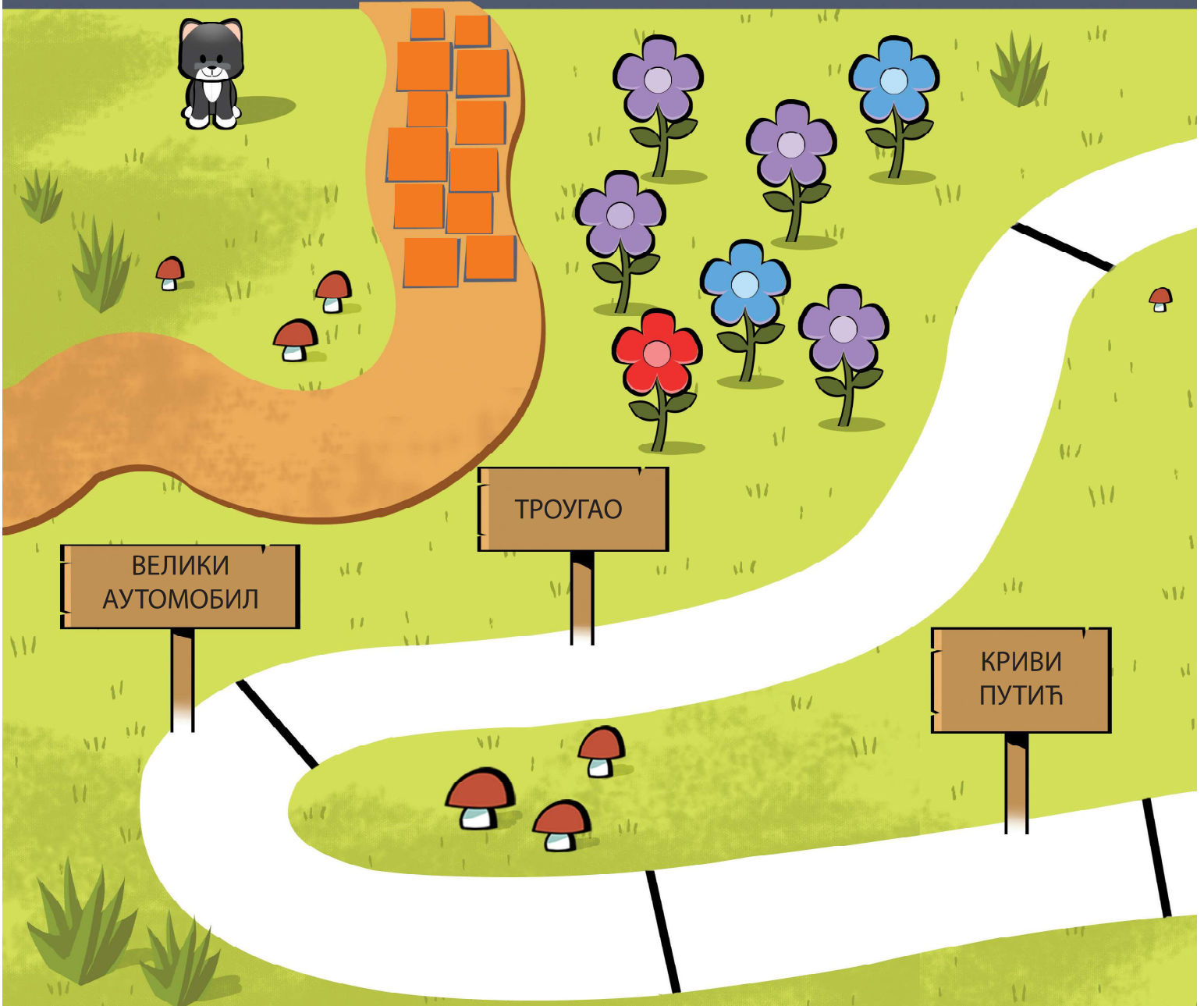


УКРАСИ БРОЈЕВЕ.



ШТА СМО НАУЧИЛИ

ОБОЈ СТАЗУ КОЈОМ ТРЧЕ
ДЕВОЈЧИЦА И ДЕЧАК.
СВАКО ПОЉЕ ОБОЈ ОНАКО
КАКО ЈЕ ОБОЈЕНО ОНО ШТО
ПИШЕ НА ТАБЛИ ПОРЕД.





КВАДРАТИ
НА СТАЗИ

МАЧКА КОЈА
ЈЕ ДОЛЕ



ЧЕТИРИ ЦВЕТА



ЛИШЋЕ НА
ВИСОКОМ ДРВЕТУ

ЧЕТИРИ
ЈАБУКЕ

КАНТА ЗА ЂУБРЕ
ИЗА КУЋЕ

