

**ЧУВА(Ј)М(О)...**

**ВАЗДУХ**

**ВОДУ**

**ЗЕМЉУ**



**ЧУВАМ.**  
**СВОЈУ ОКОЛИНУ**

**МОЈА СРБИЈА**



Свако дете треба да посади бар једно дрво које ће расти са њим.  
Дрво је чистач ваздуха.

Нека ти неко од старијих помогне, ископа рупу и стави у њу хумус.  
Ти у рупу сипај воду и стави младицу.  
Рупу затрпај земљом.



ЧУВА(Ј)М(О)... ВАЗДУХ КОЈИ УДИШЕМО

УРАДИ



### КАДА БИ ДРВО ПРИЧАЛО

Буди маштовит(а) и реци шта би нам дрво испричало. Испричај ти причу свог дрвета васпитачици или тати и мами и они ће је записати.

А ви другари-школарци напишите је сами.



**НАПИШИ**


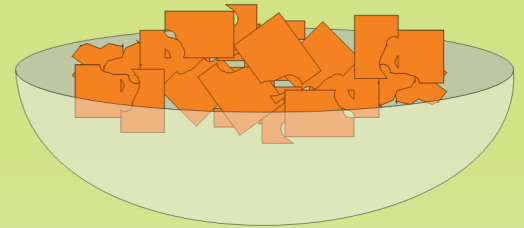
# НАПРАВИ РЕЦИКЛИРАНИ ПАПИР



1. Савијте жичану вешалицу у облику квадрата. На њу навуците стару хулакопку да бисте добили рам.



3. Исцепкајте комад папира на комадиће. Ставите их у чинију за мешање.



5. Прстима иситните папире у ситне комадиће. После десетак минута добићете густу смешу.

7. Ставите рам на послужавник. Сипајте смешу и развуците је кашиком у танак слој.



9. Одстраните (склоните) кесу и подигните рам. Ставите на новине и папирне убресе да се осуши.



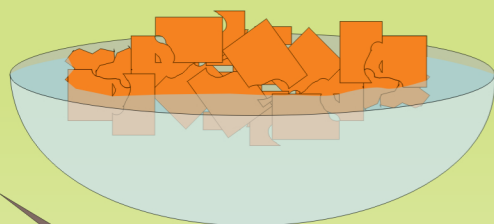
**НАПРАВИ САМ**



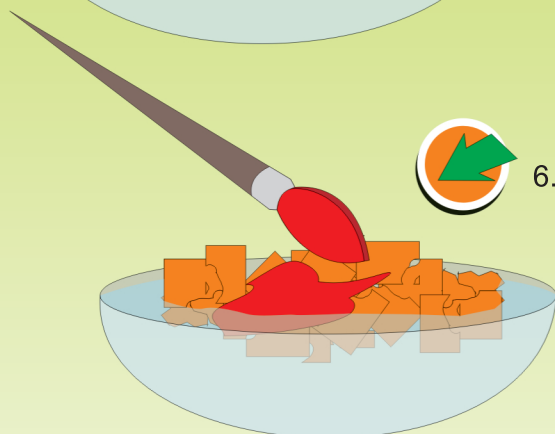


Покушај да направиш папир. Требаће ти помоћ одрасле особе.

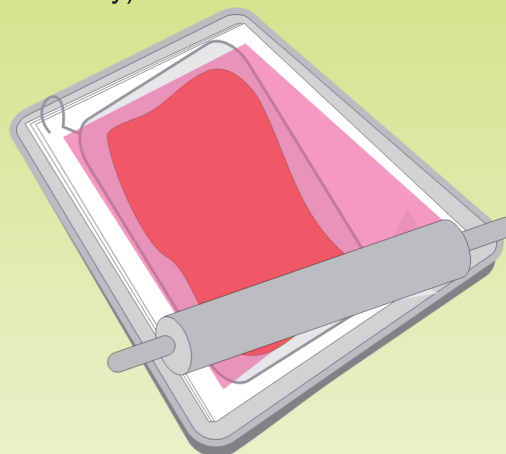
2. На послужавник ставите неколико слојева новина. Преко њих ставите папирне убрсе.



4. Натопите их водом и оставите један сат да упију воду. Додајте мало лепка ,туткало (1 кашику).



6. Додајте мало боје (темпера).






8.Одозго ставите пластичну кесу. Оклагијом изравнајте смесу и истисните воду.




10. После три дана смеша ће бити сува. Скините је са рама. Дobili сте комад рециклираног папира.



# БОТОН ПРЕМА ПРИРОДИ



Свако дете треба да зна да је дрво живо биће којем се не ломе гране и у чију кору се не урезају имена. Погледај сличице и нацртај знак тачно  поред оне где дечак правилно поступа.



РАЗМИСЛИ

?



РАЗМИСЛИ

?

ИСПРИЧАЈ ПРИЧУ ПО СЛИКАМА  
КАКВУ БИ ТИ ЈЕЛКУ ЖЕЛЕО(ЛА) ДА ИМАШ ЗА НОВУ ГОДИНУ?  
ЗАМОЛИ РОДИТЕЉЕ ДА ТИ КУПЕ ВЕШТАЧКУ ЈЕЛКУ  
ИЛИ ЈЕЛКУ СА КОРЕНОМ.





Свако дете треба да научи да прави хумус који храни биљке. Лако је, покушај и ти.




Потражи помоћ одраслог да ти ископа рупу у земљи. Буди вредан(на) и скупљај лишће као и ми. Лишће стављај у рупу. На пролеће ће у тој рупи бити хумус који можеш стављати када будеш садио(ла) неке биљке.

ЧУВА(Ј)М(О)... ЗЕМЉУ ПО КОЈОЈ ХОДАМО.



УРАДИ



---

ИМЕ И ПРЕЗИМЕ ДЕТЕТА

---

ИМЕ И ПРЕЗИМЕ ВАСПИТАЧА

---

НАЗИВ И АДРЕСА ПРЕДШКОЛСКЕ УСТАНОВЕ

Нацртај како би желео(ла)  
да изгледа контејнер за:  
пластичне флаше,  
папир  
конзерве  
стару одећу

НАЦРТАЈ





Буди машовит(а) и напиши  
за шта све може да се  
користи:  
Пластична (употребљена) флаша, а да  
није за воду или сок.  
Конзерва, а да није за пиће  
или храну.



НАПИШИ





ИМЕ И ПРЕЗИМЕ УЧЕНИКА(ИЦЕ)

ИМЕ И ПРЕЗИМЕ УЧИТЕЉА(ИЦЕ)

НАЗИВ И АДРЕСА ШКОЛЕ

Свако дете треба да зна да се смеће баца на за то предвиђена места- у корпе за отпатке или контејнере. Уколико их немаш у близини, стави папирић у џеп док не угледаш корпу.





Где ћеш ставити папирић од бомбоне који имаш у руци, а на улици си?

Где ти остављаш смеће?

Погледај сличице и залепи



где одлажеш смеће.



РАЗМИСЛИ

?



# Треба много година да се разгради и нестане једна пластична кеса.

Прича Д. Радовића *Кесе и тег* из збирке *На слово, на слово* је одличан позив на игру.

Играјмо се:

- Пажња, пажња! Дођите на модну ревију. Позивају се све кесе да виде шта је модерно ове године. Другарице: кеса Милеса, кеса Агнеса и кеса Деса су већ седеле у првом реду када су дошле и кесе

(дај им сам(а) имена).

НАЦРТАЈ



Добар дан, добар дан! Драге кесе, пластичне кесе нису у моди.. Уживајте гледајући платнене кесе за пролеће и лето. Како су само лепе. Буди модни креатор, нацртај како замишљаш да изгледају кесе.

За јесен и зиму погледајте моделе шарених платнених кеса. Модерне су боје


НАЦРТАЈ



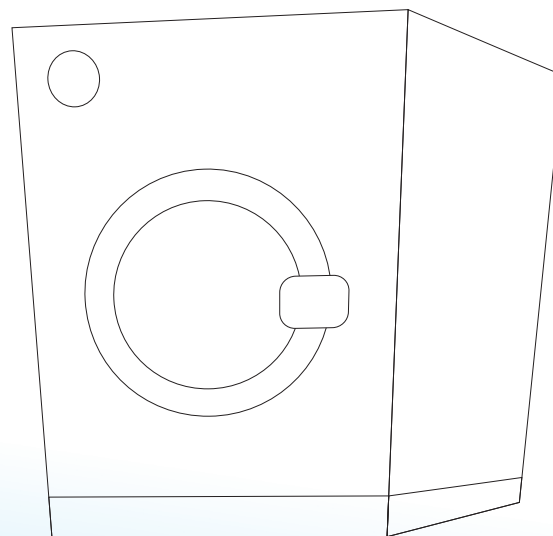
(Нацртај овде које су твоје омиљене боје.)



За шта све користимо воду? Обоји слику.



Занимљивост: Ни једно живо биће не може да живи без воде. У води живи велики број животиња и биљака. Најмања риба на свету, танушна и провидна је дуга мање од 8 милиметара- као комарац. Живи у мочварама острва Суматре. Највећи сисар на свету, плави кит, још плива океанима. Највећи до сада измерени кит је дугачак чак 33 метра. Мужјаци су тешки стотинак тона, а женке око 400 килограма више.



Свако дете треба да сипа у чашу онолико воде колико може да попије. Ако је не попије нека залије цвеће.

