



Цртеж на дан

Блок за
цртање

366
цртежа





Креативни центар

Цртеж на дан


Блок за
цртање

Аутор
Сем Смит

Дизајн
Мајкл Хил
и
Шерон Купер




1. Дан



1

Нацртај овај облик.



2

Додај корпу
и конопце.



3


Нацртај људе
и шаре.

2. Дан




1

Нацртај облик ока.



2

Додај реп и пераја.




3

Доцртај око и уста.

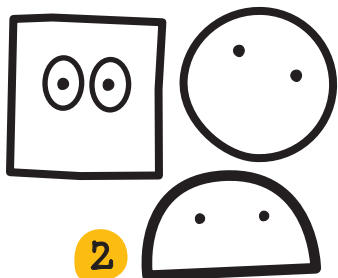
Ова риба има крљушт.






1

Почињемо с квадратом,
кругом и полукругом.



2

Нацртај им очи.




3

Додај делове
и изразе лица.




Можеш да нацрташ
много различитих лица.

Данас осмисли неколико поштанских марака.




1

Нацртај правоугаоник.



2

Додај таласасту линију око ивица ...



3

... све до краја.





1

Нацртај пет усправних правоугаоника.



2

Уз помоћ квадратића, линија и тачака уцртај прозоре.



3

Додај кровове, а онда нацртај још неколико зграда.



6. Дан

1

Нацртај
правоугаоник.



2

Додај кров.



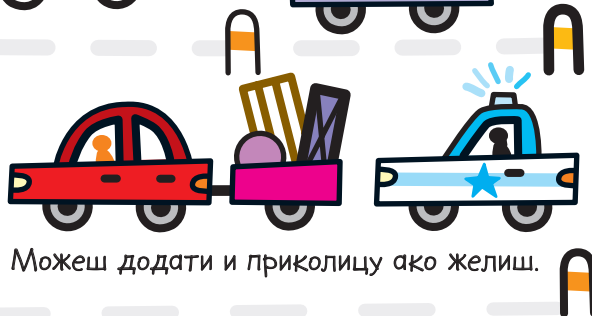
3

Нацртај прозоре
и тачкове.



4

На реду су светла
и кваке на вратима.

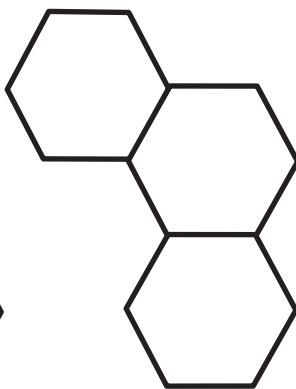


Можеш додати и приколицу ако желиш.



1

Данас прво
нацртај шестоугао.



2

Додај још неколико
спојених шестоуглова.



3

Насликај шаре
и украси ивице.



1

На почетку нацртај
тело и два крила.




2


Додај увијене
антене.



3


Нацртај шест
ногу, лице
и пруге на телу.





1

Нацртај овалан облик.




2

Додај шпицасте уши.



3


Сада нацртај њушку...




4

... затим очи и бркове.

Нацртај маце са различитим очима, ушима и њушкама.




Целу мацу наћи ћеш у 99. дану.




1

Нацртај
квадрат.



2

Додај траку
у облику крста.



3


Уцртај додатне
линије и машну
на врху.






1

Прво цртамо тело
и малу главу.



2


А потом четири
пераја.



3

Додај детаље – и ето
морске корњаче!

Свакој корњачи нацртај оклоп
са различитим шарама.



12. ДаН




1

Нацртај три
круга.




2

Додај зупце по
спољашњем кругу.




3

Што више
зубаца ... и –
ево зупчаника!



Уклопи и спој неколико зупчаника.



Сваког дана нови цртеж!
Овај блок садржи стотине
забавних идеја, уз које ћеш
корак по корак научити да
црташ најразличитије облике.
Зарежи своје оловке и бојице
и спрем се за цртање!

CIP – Каталогизација у публикацији
Народна библиотека Србије, Београд

ISBN 978-86-529-1078-6
COBISS.SR-ID 70924041



Цртеж на дан • Прво издање • Наслов оригинала: A Drawing a Day • Copyright © 2015 Usborne Publishing Ltd.
За издање на српском језику © Kreativni centar 2022 • Сва права задржана. Ниједан део ове књиге не сме бити репродукован
– механички, електронски или на други начин, укључујући и фотокопирање – без писмене сагласности издавача.
Аутор Сем Смит • Дизајн Мајкл Хил и Шерон Купер • С енглеског превела Мирјана Попов-Слијелчевић
Тираж 2000 • Штампана Графостил • Година штампе 2022



www.kreativnicentar.rs