

Слободном руком спој тачке, једну за другом, у смеру који је показан стрелицом.



Спој дрво са леве и десне стране али тако да повучеш линију сваки пут испод траве.






Спој две куће тако да сваку наредну линију повучеш иза девојчице.



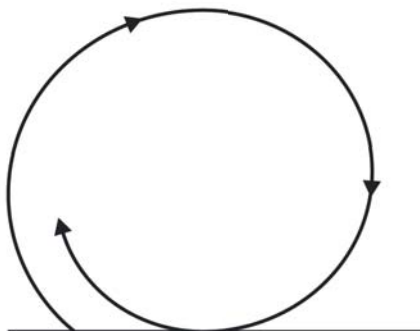
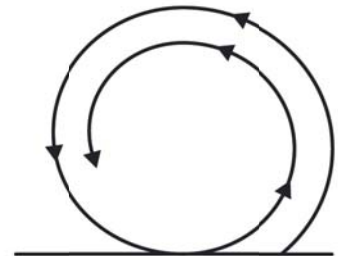
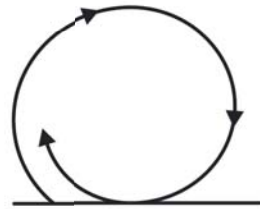
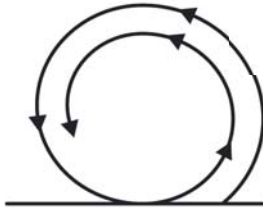
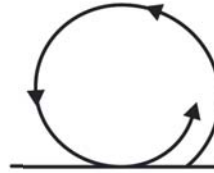
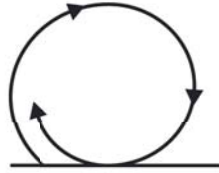
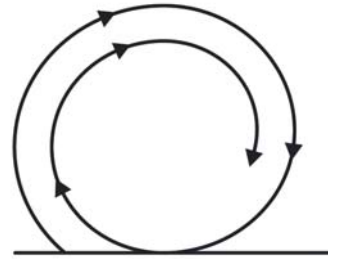

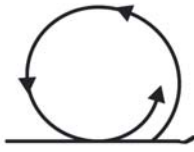
Спој два зеца тако да сваку наредну линију повучеш иза шаргарепе.



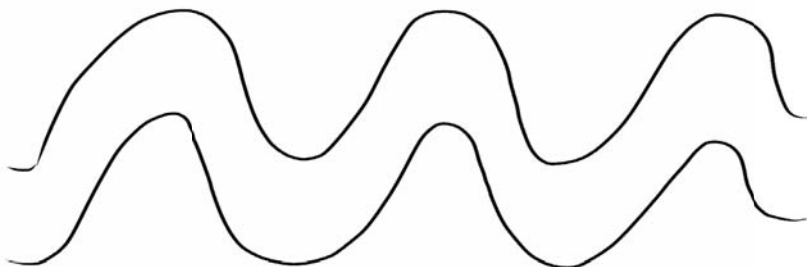
Доврши започете цртеже дима из димњака и повежи телефон са утичницом.




Доврши цртање пужевих кућица. Нацртај још  
траве и цветова.



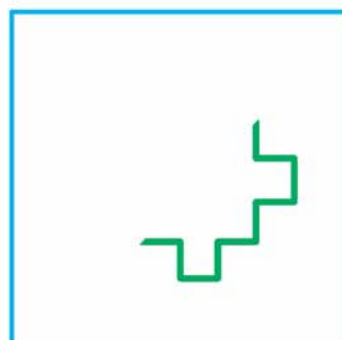

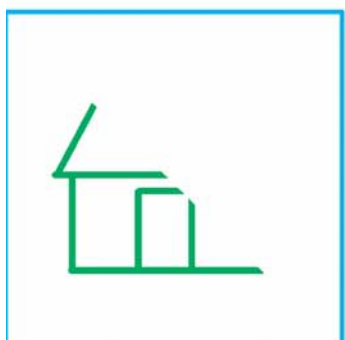

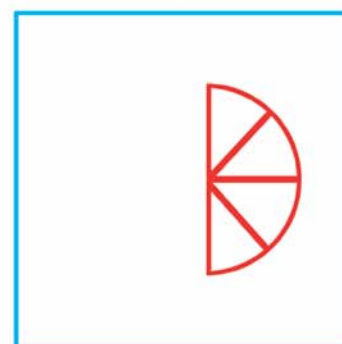
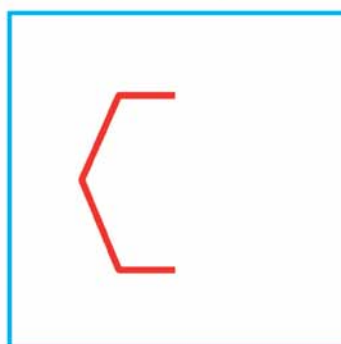


Довези аутомобиле до циља тако што ћеш преко нацртаних путева повући линију, пазећи да она „не склизне“ са пута.



Заврши цртање ветрењаче и обој је.



Доврши цртеже у оквиру тако да буду исти оним  
нацртаним изнад.





Доврши цртеж тако да лева и десна страна буду као у огледалу.

